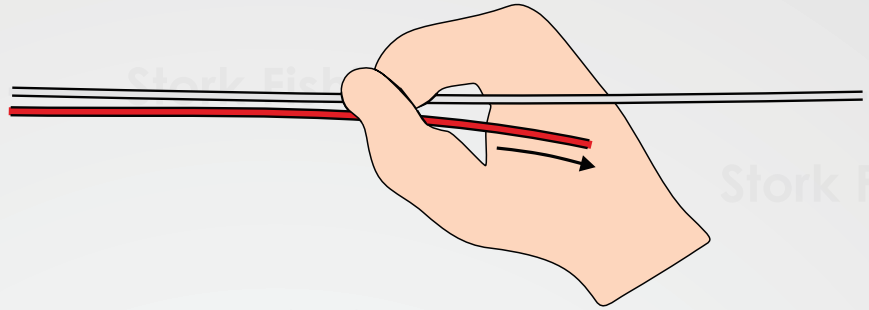


Achtknoten mehrfach gewunden

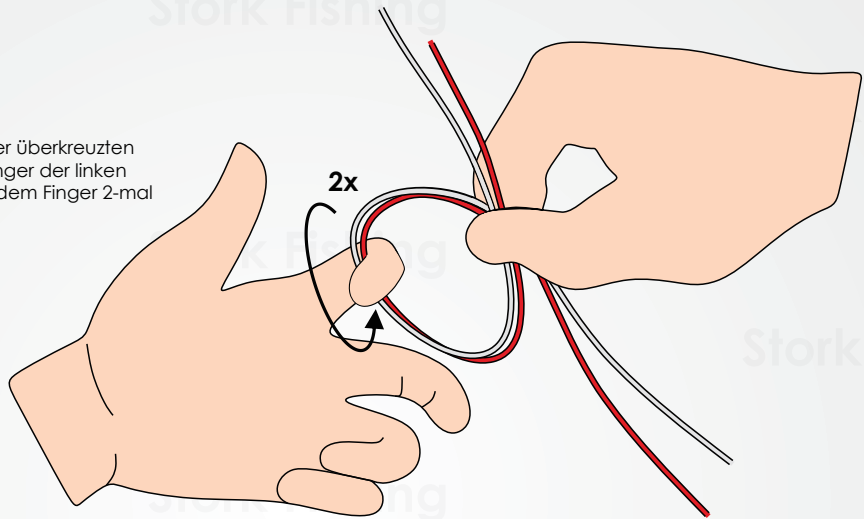
Knotenfestigkeit: Etwa 85% der linearen Schnurstärke (Seitenarm)
 Geeigneter Schnurtyp: Monofilament
 Verwendungszweck: Seitenarm an eine Schnur binden
 Auch bekannt als: Orvis Tippet Knot (als Schnurverbindungsknoten)

Schritt 1 Schritt 1



Schritt 2

Eine Schlaufe wird gelegt und an der überkreuzten Stelle festgehalten. Mit dem Zeigefinger der linken Hand die Schlaufe straffen und mit dem Finger 2-mal drehen. Es entsteht eine Kordel mit mehreren Windungen.

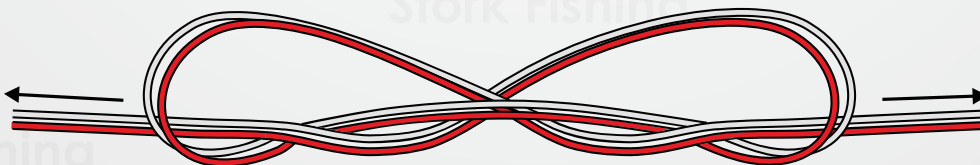


Schritt 3

Die links liegenden Schnurenden durch die Schlaufe ziehen und an allen 4 Schnüren gleichmäßig festziehen. Ein klassischer Blutknoten mit doppelter Schnur entsteht.



Schritt 4 Schritt 4



Schritt 5 Schritt 5

